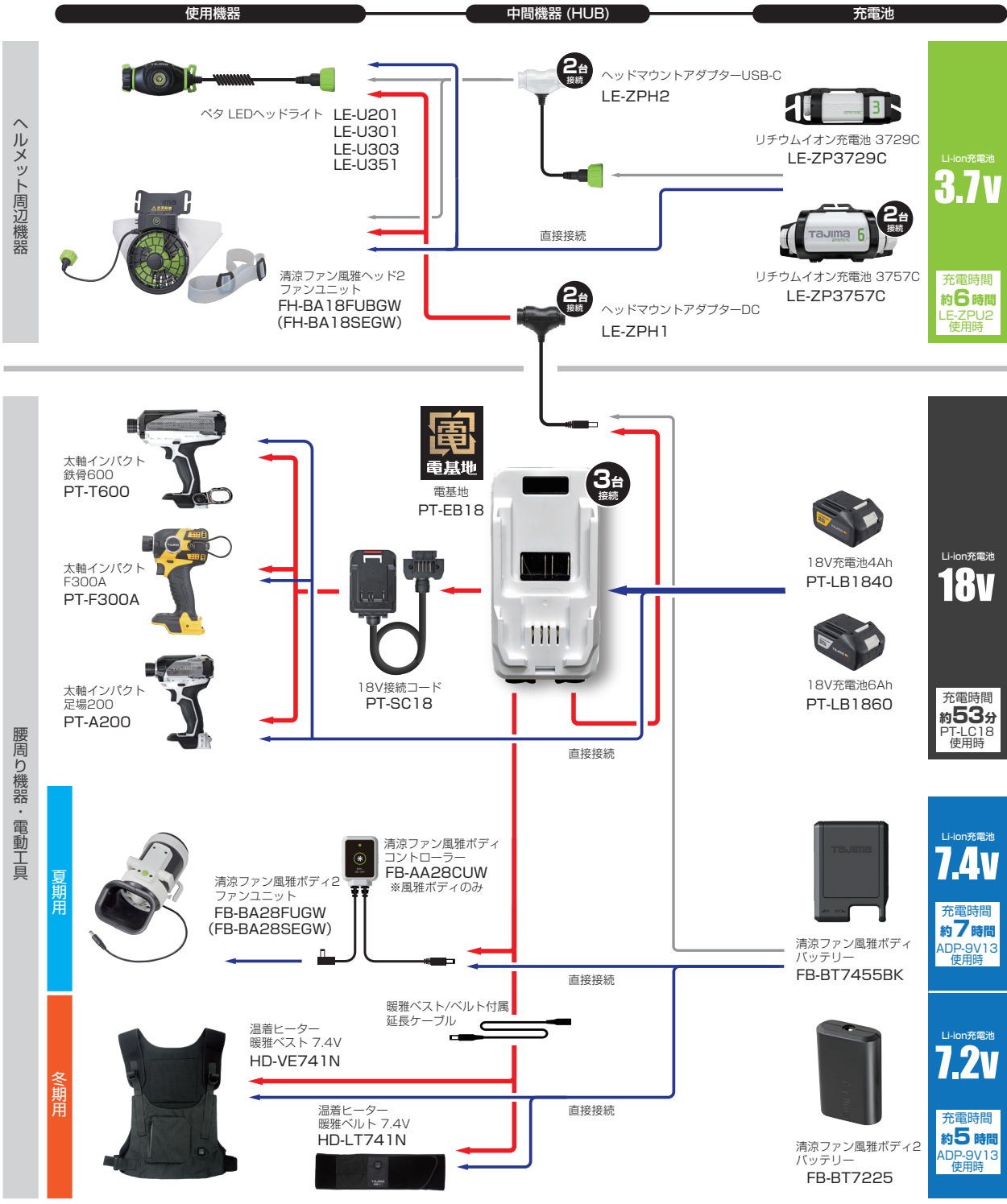




電基地システムマップ



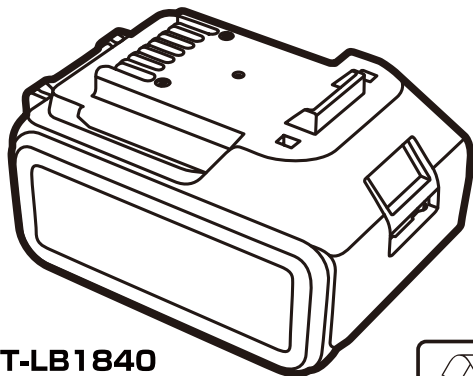
← 直接使用機器に繋ぐ場合
 ← 電基地を介して繋ぐ場合
 ← 中間機器 (HUB) を介して繋ぐ場合

※使用する充電電池容量により機器の動作時間が変わります。
 ※充電電池・各接続機器の詳細や関連製品の情報については弊社ホームページをご覧ください。 <http://www.tajimatool.co.jp>

Tajima

太軸
インパクト

18V充電電池 4Ah



PT-LB1840

1個入




使用方法

- ・本製品を取り付ける際には確実に差し込んでください。ロックボタン上部の赤色部が見えている場合は完全にロックされていません。赤色部が完全に見えなくなるまでしっかり差し込んでください。
- ・お買い上げ時は、十分に充電されていないため、充電電池保護機能が働いている場合があります。ご使用前に充電器で正しく充電してからご使用ください。

保管方法

- ・周囲温度が50℃以上に上がる可能性のある場所（金属の箱や夏の車内など）に保管しないでください。劣化の原因になり、発煙、発火の恐れがあります。
- ・使用しないときは電池端子カバーをかぶせてください。

電池端子カバー



本製品を長持ちさせるには

- ・工具の力が弱くなってきたと感じたら使うのをやめ、充電してください。
- ・満充電した本製品を再度充電しないでください。
- ・充電は周囲温度0℃～40℃の範囲で行ってください。
- ・使用後は、充電せずに保管してください。

本製品の寿命

- ・本製品の使用時間が著しく低下してきたときには、本製品の寿命がすぎたものとお考えください。
- ・寿命のすぎた本製品をそのまま使用していると、本製品だけではなく、充電器故障の原因にもなります。

本製品の廃棄について

- ・使用済みの本製品はリサイクルのため回収しております。お買い上げの販売店へご持参ください。
- ・ご使用済みの充電電池は一般家庭ゴミとして棄てないでください。棄てられた充電電池がゴミ収集車内などで破壊されて短絡し、発火・発煙の恐れがあります。

⚠ 安全上のご注意

- 事故・破損・けがの原因になりますので、「安全上のご注意」と取扱説明文をよくお読みの上、ご理解いただき、正しくお使いください。
- お読みになった後は、お使いになる方がいつでも見ることができる所にこの「安全上のご注意」と取扱説明文を必ず保管してください。
- 充電するには専用充電器の取扱説明書をよくお読みの上、ご理解いただき、正しく充電してください。
- 火への投入、加熱はしないでください。
- 釘を刺したり、衝撃を与えたりしないでください。
- 落としたり、何らかの損傷を受けた本製品は使用しないでください。
- 分解、修理、改造はしないでください。発火したり、異常動作する恐れがあります。
- 高温などの過酷な条件下では本製品から液漏れすることがあります。漏れ出た液体に不用意に触れないでください。
 - ・万が一、充電電池の液が目に入ったら、直ちにきれいな水で十分洗い医師の治療を受けてください。
 - ・充電電池の液は炎症ややけどの原因になることがあります。
- 異常・故障時には直ちに使用を中止してください。
- 用途以外には使用しないでください。
- 温度変化の激しいところで使用すると、結露による誤動作や故障の原因になります。
- 短絡して発熱、発火、破裂の恐れがありますので、端子間をショートさせないでください。
- 雨中、湿った場所、濡れた場所で使用しないでください。